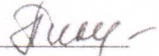


**Приложение № 2
к Порядку составления и
утверждения плана финансово-
хозяйственной деятельности
муниципальных учреждений
Октябрьского МО**

СОГЛАСОВАНО


Директор МКУ "Управление
образования"


(подпись) Т. В. Пинзул
(расшифровка подписи)
«02» сентября 2024 г.

УТВЕРЖДАЮ

Директор




(подпись) Л. А. Сидоренкова
(расшифровка подписи)
«02» сентября 2024 г.

**План финансово - хозяйственной деятельности
на 2024 год и плановый период 2025 -2026 годов**

«02» сентября 2024 г.

Наименование муниципального
учреждения

Муниципальное
общеобразовательное бюджетное
учреждение "Зареченская
основная общеобразовательная
школа Октябрьского МО"

Форма по КФД	0531965
Дата	02.09.2024
по ОКПО	39863094
ИНН	2522042013
КПП	252201001
Л/счет	20206Е82580
по ОКЕИ	383

Единица измерения: руб.

Наименование органа,
осуществляющего функции и
полномочия учредителя

Муниципальное казенное
учреждение «Управление
образования» Октябрьского
МО

Адрес фактического
местонахождения
муниципального учреждения)

Приморский край,
Октябрьский МО,
с.Заречное, ул.
Центральная, 7

I. Сведения о деятельности муниципального учреждения

1.1. Цели деятельности муниципального учреждения:

Сформировать креативную, инициативную, уверенную в своих силах, имеющую чувство собственного достоинства, ответственную, имеющую уважительное отношение к окружающим, к иной точке зрения, осознанно выполняющую правила здорового образа жизни, готовую самостоятельно действовать и отвечать за свои поступки, понимающую ценности образования как основы будущего успеха личности на основе реализации общеобразовательных программ Учреждения.

Задачи деятельности муниципального учреждения:

Обеспечивать реализацию в полном объеме образовательных программ, соответствие качества подготовки обучающихся установленным требованиям, соответствие применяемых форм, средств, методов обучения и воспитания возрастным, психофизическим особенностям, склонностям, интересам и потребностям обучающихся, создавать безопасные условия обучения, воспитания обучающихся в соответствии с установленными нормами, обеспечивающими жизнь и здоровье обучающихся, работников, соблюдать права и свободы обучающихся, родителей (законных представителей) несовершеннолетних обучающихся, работников.

1.2. Общая балансовая стоимость недвижимого муниципального имущества на начало года, в том числе:

- стоимость имущества, закрепленного собственником имущества за учреждением на праве оперативного управления;
- стоимость имущества, приобретенного учреждением за счет выделенных собственником имущества учреждения средств;
- стоимость имущества, приобретенного учреждением за счет доходов, полученных от иной приносящей доход деятельности

1.5. Общая балансовая стоимость движимого муниципального имущества на начало года, в том числе:

- балансовая стоимость особо ценного движимого имущества

Наименование показателя	Сумма (тыс.руб.)
1	2
1. Нефинансовые активы, всего:	12 825.28
из них:	
1.1. Общая балансовая стоимость недвижимого муниципального имущества, закрепленного за учреждением всего	2 578.08
в том числе:	
1.2. Общая площадь объектов недвижимого имущества, находящегося на праве оперативного управления (тыс.кв.м)	2.11
общая балансовая стоимость недвижимого имущества, находящегося у учреждения на праве оперативного управления	2 578.08
1.5. Общая балансовая стоимость движимого муниципального имущества, всего	10 247.20
в том числе:	
общая балансовая стоимость движимого имущества, находящегося у учреждения на праве оперативного управления	10 247.20
1.6. Количество объектов недвижимого имущества, находящегося у учреждения на праве оперативного управления (единиц)	2
2. Финансовые активы, всего	
из них:	
2.1. Дебиторская задолженность по доходам, полученным за счет средств бюджета	
2.2. Дебиторская задолженность по выданным авансам, полученным за счет средств бюджета	
2.3. Дебиторская задолженность по выданным авансам за счет доходов, полученных от платной и иной приносящей доход деятельности	
3. Обязательства, всего	
из них:	
3.1. Просроченная кредиторская задолженность	
3.2. Кредиторская задолженность по расчетам с поставщиками и подрядчиками за счет средств бюджета	
3.3. Кредиторская задолженность по расчетам с поставщиками и подрядчиками за счет доходов, полученных от платной и иной приносящей доход деятельности	

1. Показатели по поступлениям и выплатам учреждения по виду финансового обеспечения «Поступления от оказания платных услуг (выполнение работ) по основным видам деятельности и приносящей доход деятельности»

Наименование показателя	Код по бюджетной классификации	Сумма, руб.		
		Очередной финансовый год (2024)	Плановый период	
			2025	2026
1	2	3	4	5
4.1. Планируемый остаток средств на начало планируемого года	X	219 013.36	219 013.36	219 013.36
4.2. Поступления, всего:	X	614 389.40	614 389.40	614 389.40
в том числе:	X			
4.2.1. Поступления от оказания муниципальным учреждением услуг (выполнения работ), предоставление которых для физических и юридических лиц осуществляется на платной основе, всего				
4.2.2. Поступления от иной приносящей доход деятельности, всего	X	500 000.00	500 000.00	500 000.00
в том числе:	X			
4.2.3 Пожертвования, безвозмездные поступления	130	114 389.40	114 389.40	114 389.40
4.3. Выплаты, всего		614 389.40	614 389.40	614 389.40
в том числе:				
4.3.1. Оплата труда и начисления на выплаты по оплате труда, всего	210	0.00	0.00	0.00
из них:				
заработная плата	211			
начисления на выплаты по оплате труда	213			
4.3.2. Оплата работ, услуг, всего	220	603 539.40	603 539.40	603 539.40
из них:				
работы, услуги по содержанию имущества	225			
прочие работы, услуги	226	603 539.40	603 539.40	603 539.40
4.5. Поступление нефинансовых активов, всего	300	10 850.00	10 850.00	10 850.00
из них:				
увеличение стоимости основных средств	310			
увеличение стоимости материальных запасов	340	10 850.00	10 850.00	10 850.00

2. Показатели по поступлениям и выплатам учреждения по виду финансового обеспечения «Субсидии на выполнение муниципального задания»

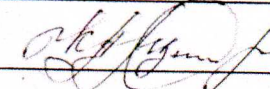
Наименование показателя	Код по бюджетной классификации	Сумма, руб.		
		Очередной финансовый год (2024)	Плановый период	
			2025	2026
1	2	3	4	5
4.1. Планируемый остаток средств на начало планируемого года	X			
4.2. Поступления, всего:	X	33 655 153.56	33 655 153.56	33 655 153.56
в том числе:	X			
4.2.1. Целевые субсидии				
4.3. Выплаты, всего		33 655 153.56	33 655 153.56	33 655 153.56
в том числе:				
4.3.1. Оплата труда и начисления на выплаты по оплате труда, всего	210	26 309 483.68	26 309 483.68	26 309 483.68
из них:				
заработная плата	211	20 280 628.64	20 280 628.64	20 280 628.64
в.т.ч.: местный бюджет	211	3 880 000.00	3 880 000.00	3 880 000.00
школьники	211	27 274.64	27 274.64	27 274.64
краевой бюджет	211	16 373 354.00	16 373 354.00	16 373 354.00
прочие выплаты	212	91 000.00	91 000.00	91 000.00
начисления на выплаты по оплате труда	213	5 937 855.04	5 937 855.04	5 937 855.04
в.т.ч.: местный бюджет	213	966 745.19	966 745.19	966 745.19
школьники	213	8 236.94	8 236.94	8 236.94
краевой бюджет	213	4 962 872.91	4 962 872.91	4 962 872.91
4.3.2. Оплата работ, услуг, всего	220	4 643 924.05	4 643 924.05	4 643 924.05
из них:				
услуги связи	221	27 500.00	27 500.00	27 500.00
коммунальные услуги	223	3 086 500.00	3 086 500.00	3 086 500.00
в т. ч.: по КВР 244	223	286 500.00	286 500.00	286 500.00
по КВР 247	223	2 800 000.00	2 800 000.00	2 800 000.00
работы, услуги по содержанию имущества	225	764 423.65	764 423.65	764 423.65
в.т.ч.: местный бюджет	225	249 423.65	249 423.65	249 423.65
краевой бюджет	225	515 000.00	515 000.00	515 000.00

прочие работы, услуги	226	765 500.40	765 500.40	765 500.40
в.т.ч.: местный бюджет	226	451 939.70	451 939.70	451 939.70
в.т.ч.: краевой бюджет	226	313 560.70	313 560.70	313 560.70
в т. ч.: (4М)	226	106 974.00	106 974.00	106 974.00
4.3.3. Социальное обеспечение	260	80 000.00	80 000.00	80 000.00
Социальные пособия и компенсации персоналу в денежной форме	266	80 000.00	80 000.00	80 000.00
в.т.ч.: местный бюджет	266	20 000.00	20 000.00	20 000.00
краевой бюджет	266	60 000.00	60 000.00	60 000.00
4.3.4. Прочие расходы	290	15 000.00	15 000.00	15 000.00
Налоги, пошлины и сборы	291	15 000.00	15 000.00	15 000.00
Другие экономические санкции	295	0.00	0.00	0.00
Иные расходы	296	0.00	0.00	0.00
в.т.ч.: местный бюджет	296	0.00	0.00	0.00
краевой бюджет	296	0.00	0.00	0.00
4.3.5. Поступление нефинансовых активов, всего	300	2 606 745.83	2 606 745.83	2 606 745.83
из них:				
увеличение стоимости основных средств (к)	310	505 047.32	505 047.32	505 047.32
увеличение стоимости материальных запасов	340	2 101 698.51	2 101 698.51	2 101 698.51
в.т.ч.: местный бюджет	342	10 000.00	10 000.00	10 000.00
"	343	4 000.00	4 000.00	4 000.00
"	344	300 691.46	300 691.46	300 691.46
"	346	593 000.00	593 000.00	593 000.00
краевой бюджет	346	1 194 007.05	1 194 007.05	1 194 007.05
краевой бюджет (4М)	346	0.00	0.00	0.00
Увеличение стоимости права пользования активом	350	0.00	0.00	0.00
в.т.ч.: краевой бюджет	353		0.00	0.00

3. Показатели по поступлениям и выплатам учреждения по виду финансового обеспечения «Целевые субсидии»

Наименование показателя	Код по бюджетной классификации	Сумма, руб.		
		Очередной финансовый год (2024)	Плановый период	
			2025	2026
1	2	3	4	5
4.1. Планируемый остаток средств на начало планируемого года	X			
4.2. Поступления, всего:	X	4 000 204.25	4 000 204.25	4 000 204.25
в том числе:				
4.2.1. Целевые субсидии на приобретение основных средств		865 589.80	865 589.80	865 589.80
4.2.2. Субвенции на выплату денежной выплаты молодым специалистам		60 000.00	60 000.00	60 000.00
4.2.3. Аутсорсинг		1 268 590.00	1 268 590.00	1 268 590.00
4.2.4. Проект ремонта кровли		200 000.00	200 000.00	200 000.00
4.2.5 Выплаты педагогам за кл.рук-во		1 427 528.00	1 427 528.00	1 427 528.00
4.2.6 Выплаты советнику		178 496.45	178 496.45	178 496.45
4.3. Выплаты, всего		4 000 204.25	4 000 204.25	4 000 204.25
в том числе:				
4.3.1 Оплата труда и начисления на выплаты по оплате труда, всего	210	1 606 024.45	1 606 024.45	1 606 024.45
из них:				
заработная плата (фед. бюджет)	211	1 121 005.06	1 121 005.06	1 121 005.06
в т.ч. классное руководство	211	996 414.54	996 414.54	996 414.54
в т.ч. советник	211	124 590.52	124 590.52	124 590.52
начисления по оплате труда (фед.бюджет)	213	485 019.39	485 019.39	485 019.39
в т.ч. классное руководство	213	431 113.46	431 113.46	431 113.46
в т.ч. советник	213	53 905.93	53 905.93	53 905.93
4.3.2. Оплата работ, услуг, всего	200	1 528 590.00	1 528 590.00	1 528 590.00
из них:				
работы, услуги по содержанию имущества	225	0.00	0.00	0.00
прочие услуги (аутсорсинг: бесплатное питание; проект ремонта кровли)	226	1 468 590.00	1 468 590.00	1 468 590.00
в т.ч.: федеральный бюджет	226	693 310.00	693 310.00	693 310.00
красной бюджет (59М)	226	575 280.00	575 280.00	575 280.00
красной бюджет (4М)	226	0.00	0.00	0.00
местный бюджет (0205)	226	200 000.00	200 000.00	200 000.00
помощь молодым специалистам	262	60 000.00	60 000.00	60 000.00
4.3.3. Поступление нефинансовых активов, всего	300	865 589.80	865 589.80	865 589.80
из них:				
увеличение стоимости основных средств	310	865 589.80	865 589.80	865 589.80
в т.ч.: местный бюджет (0105)	310	0.00	0.00	0.00
красной бюджет	310	865 589.80	865 589.80	865 589.80

Исполнитель
тел. 5-73-94


 К. А. Цыганкова
 (подпись) (расшифровка подписи)

**ДОКУМЕНТ ПОДПИСАН
ЭЛЕКТРОННОЙ ПОДПИСЬЮ**

СВЕДЕНИЯ О СЕРТИФИКАТЕ ЭП

Сертификат 502183754424259648339656506821166549734047792907

Владелец Сидоренкова Лариса Анатольевна

Действителен с 10.01.2024 по 09.01.2025