


**Приложение № 2
к Порядку составления и
утверждения плана финансово-
хозяйственной деятельности
муниципальных учреждений
Октябрьского МО**

СОГЛАСОВАНО


Директор МКУ "Управление
образования"

 Т. В. Пинзул
(подпись) (расшифровка подписи)

«02» мая 2023 г.

УТВЕРЖДАЮ

Директор

 Л. А. Сидоренкова
(подпись) (расшифровка подписи)

«02» мая 2023 г.



**План финансово - хозяйственной деятельности
на 2023 год и плановый период 2024 -2025 годов**

«02» мая 2023 г.

Наименование муниципального
учреждения

Муниципальное
общеобразовательное бюджетное
учреждение "Зареченская
основная общеобразовательная
школа Октябрьского МО"

Форма по КФД	0531965
Дата	02.05.2023
по ОКПО	39863094
ИНН	2522042013
КПП	252201001
Л/счет	20206Е82580
по ОКЕИ	383

Единица измерения: руб.

Наименование органа,
осуществляющего функции и
полномочия учредителя

Муниципальное казенное
учреждение «Управление
образования» Октябрьского
МО

Адрес фактического
местонахождения
муниципального учреждения)

Приморский край,
Октябрьский МО,
с.Заречное, ул.
Центральная, 7

I. Сведения о деятельности муниципального учреждения

1.1. Цели деятельности муниципального учреждения:

Сформировать креативную, инициативную, уверенную в своих силах, имеющую чувство собственного достоинства, ответственную, имеющую уважительное отношение к окружающим, к иной точке зрения, осознанно выполняющую правила здорового образа жизни, готовую самостоятельно действовать и отвечать за свои поступки, понимающую ценности образования как основы будущего успеха личности на основе реализации общеобразовательных программ Учреждения.

Задачи деятельности муниципального учреждения:

Обеспечивать реализацию в полном объеме образовательных программ, соответствие качества подготовки обучающихся установленным требованиям, соответствие применяемых форм, средств, методов обучения и воспитания возрастным, психофизическим особенностям, склонностям, интересам и потребностям обучающихся, создавать безопасные условия обучения, воспитания обучающихся в соответствии с установленными нормами, обеспечивающими жизнь и здоровье обучающихся, работников, соблюдать права и свободы обучающихся, родителей (законных представителей) несовершеннолетних обучающихся, работников.

1.2. Общая балансовая стоимость недвижимого муниципального имущества на начало года, в том числе:

- стоимость имущества, закрепленного собственником имущества за учреждением на праве оперативного управления;
- стоимость имущества, приобретенного учреждением за счет выделенных собственником имущества учреждения средств;
- стоимость имущества, приобретенного учреждением за счет доходов, полученных от иной приносящей доход деятельности

1.5. Общая балансовая стоимость движимого муниципального имущества на начало года, в том числе:

- балансовая стоимость особо ценного движимого имущества

Наименование показателя	Сумма (тыс.руб.)
1	2
1. Нефинансовые активы, всего:	12 825.28
из них:	
1.1. Общая балансовая стоимость недвижимого муниципального имущества, закрепленного за учреждением всего	2 578.08
в том числе:	
1.2. Общая площадь объектов недвижимого имущества, находящегося на праве оперативного управления (тыс.кв.м)	2.11
общая балансовая стоимость недвижимого имущества, находящегося у учреждения на праве оперативного управления	2 578.08
1.5. Общая балансовая стоимость движимого муниципального имущества, всего	10 247.20
в том числе:	
общая балансовая стоимость движимого имущества, находящегося у учреждения на праве оперативного управления	10 247.20
1.6. Количество объектов недвижимого имущества, находящегося у учреждения на праве оперативного управления (единиц)	2
2. Финансовые активы, всего	
из них:	
2.1. Дебиторская задолженность по доходам, полученным за счет средств бюджета	
2.2. Дебиторская задолженность по выданным авансам, полученным за счет средств бюджета	
2.3. Дебиторская задолженность по выданным авансам за счет доходов, полученных от платной и иной приносящей доход деятельности	
3. Обязательства, всего	
из них:	
3.1. Просроченная кредиторская задолженность	
3.2. Кредиторская задолженность по расчетам с поставщиками и подрядчиками за счет средств бюджета	
3.3. Кредиторская задолженность по расчетам с поставщиками и подрядчиками за счет доходов, полученных от платной и иной приносящей доход деятельности	

1. Показатели по поступлениям и выплатам учреждения по виду финансового обеспечения «Поступления от оказания платных услуг (выполнение работ) по основным видам деятельности и приносящей доход деятельности»

Наименование показателя	Код по бюджетной классификации	Сумма, руб.		
		Очередной финансовый год (2023)	Плановый период	
			2024	2025
1	2	3	4	5
4.1. Планируемый остаток средств на начало планируемого года	X	220 596.74	220 596.74	220 596.74
4.2. Поступления, всего:	X	700 000.00	700 000.00	700 000.00
в том числе:	X			
4.2.1. Поступления от оказания муниципальным учреждением услуг (выполнения работ), предоставление которых для физических и юридических лиц осуществляется на платной основе, всего				
4.2.2. Поступления от иной приносящей доход деятельности, всего	X	700 000.00	700 000.00	700 000.00
в том числе:	X			
4.3. Выплаты, всего		700 000.00	700 000.00	700 000.00
в том числе:				
4.3.1. Оплата труда и начисления на выплаты по оплате труда, всего	210	0.00	0.00	0.00
из них:				
заработная плата	211			
начисления на выплаты по оплате труда	213			
4.3.2. Оплата работ, услуг, всего	220	500 000.00	500 000.00	500 000.00
из них:				
работы, услуги по содержанию имущества	225			
прочие работы, услуги	226	500 000.00	500 000.00	500 000.00
4.5. Поступление нефинансовых активов, всего	300	200 000.00	200 000.00	200 000.00
из них:				
увеличение стоимости основных средств	310			
увеличение стоимости материальных запасов	340	200 000.00	200 000.00	200 000.00

2. Показатели по поступлениям и выплатам учреждения по виду финансового обеспечения «Субсидии на выполнение муниципального задания»


Наименование показателя	Код по бюджетной классификации	Сумма, руб.		
		Очередной финансовый год (2023)	Плановый период	
			2024	2025
1	2	3	4	5
4.1. Планируемый остаток средств на начало планируемого года	X			
4.2. Поступления, всего:	X	28 419 422.33	28 419 422.33	28 419 422.33
в том числе:	X			
4.2.1. Целевые субсидии				
4.3. Выплаты, всего		28 419 422.33	28 419 422.33	28 419 422.33
в том числе:				
4.3.1. Оплата труда и начисления на выплаты по оплате труда, всего	210	23 255 689.70	23 255 689.70	23 255 689.70
из них:				
заработная плата	211	18 089 299.26	18 089 299.26	18 089 299.26
в.т.ч.: местный бюджет	<i>211</i>	3 695 992.88	3 695 992.88	3 695 992.88
школьники	<i>211</i>	19 952.38	19 952.38	19 952.38
краевой бюджет	<i>211</i>	14 373 354.00	14 373 354.00	14 373 354.00
прочие выплаты	212	91 000.00	91 000.00	91 000.00
начисления на выплаты по оплате труда	213	5 075 390.44	5 075 390.44	5 075 390.44
в.т.ч.: местный бюджет	<i>213</i>	763 089.69	763 089.69	763 089.69
школьники	<i>213</i>	6 025.62	6 025.62	6 025.62
краевой бюджет	<i>213</i>	4 306 275.13	4 306 275.13	4 306 275.13
4.3.2. Оплата работ, услуг, всего	220	3 463 463.38	3 463 463.38	3 463 463.38
из них:				
услуги связи	221	24 726.68	24 726.68	24 726.68
коммунальные услуги	223	2 800 000.00	2 800 000.00	2 800 000.00
в т. ч.: по КВР 244	<i>223</i>	112 398.33	112 398.33	112 398.33
по КВР 247	<i>223</i>	2 687 601.67	2 687 601.67	2 687 601.67
работы, услуги по содержанию имущества	225	215 000.00	215 000.00	215 000.00
в.т.ч.: местный бюджет	<i>225</i>	200 000.00	200 000.00	200 000.00
краевой бюджет	<i>225</i>	15 000.00	15 000.00	15 000.00

прочие работы, услуги	226	423 736.70	423 736.70	423 736.70
в.т.ч.: местный бюджет	226	217 150.00	217 150.00	217 150.00
в т.ч.: краевой бюджет	226	206 586.70	206 586.70	206 586.70
в т. ч.: (4М)	226	105 779.25	105 779.25	105 779.25
4.3.3. Социальное обеспечение	260	70 000.00	70 000.00	70 000.00
Социальные пособия и компенсации персоналу в денежной форме	266	70 000.00	70 000.00	70 000.00
в.т.ч.: местный бюджет	266	10 000.00	10 000.00	10 000.00
краевой бюджет	266	60 000.00	60 000.00	60 000.00
4.3.4. Прочие расходы	290	15 000.00	15 000.00	15 000.00
Налоги, пошлины и сборы	291	15 000.00	15 000.00	15 000.00
Другие экономические санкции	295	0.00	0.00	0.00
Иные расходы	296	0.00	0.00	0.00
в.т.ч.: местный бюджет	296	0.00	0.00	0.00
краевой бюджет	296	0.00	0.00	0.00
4.3.5. Поступление нефинансовых активов, всего	300	1 615 269.25	1 615 269.25	1 615 269.25
из них:				
увеличение стоимости основных средств (к)	310	505 047.32	505 047.32	505 047.32
увеличение стоимости материальных запасов	340	1 080 630.93	1 080 630.93	1 080 630.93
в.т.ч.: местный бюджет	342	0.00	0.00	0.00
"	343	0.00	0.00	0.00
--	344	260 434.88	260 434.88	260 434.88
"	346	155 780.00	155 780.00	155 780.00
--	346	664 416.05	664 416.05	664 416.05
краевой бюджет	346	664 416.05	664 416.05	664 416.05
краевой бюджет (4М)	346	0.00	0.00	0.00
Увеличение стоимости права пользования активом	350	29 591.00	29 591.00	29 591.00
в.т.ч.: краевой бюджет	353	29 591.00	29 591.00	29 591.00

3. Показатели по поступлениям и выплатам учреждения по виду финансового обеспечения «Целевые субсидии»

Наименование показателя	Код по бюджетной классификации	Сумма, руб.		
		Очередной финансовый год (2023)	Плановый период	
			2024	2025
1	2	3	4	5
4.1. Планируемый остаток средств на начало планируемого года	X			
4.2. Поступления, всего:	X	2 880 398.57	3 041 886.57	3 053 166.57
в том числе:				
4.2.1. Целевые субсидии на приобретение основных средств		565 589.80	565 589.80	565 589.80
4.2.2. Субвенции на выплату денежной выплаты молодым специалистам		139 299.52	139 299.52	139 299.52
4.2.3. Аутсорсинг		1 050 581.25	1 212 069.25	1 223 349.25
4.2.4 Выплаты педагогам за кл.рук-во		1 124 928.00	1 124 928.00	1 124 928.00
4.3. Выплаты, всего		2 880 398.57	3 041 886.57	3 053 166.57
в том числе:				
4.3.1 Оплата труда и начисления на выплаты по оплате труда, всего	210	1 124 928.00	1 124 928.00	1 124 928.00
из них:				
заработная плата (фед. бюджет)	211	864 000.00	864 000.00	864 000.00
начисления по оплате труда (фед.бюджет)	213	260 928.00	260 928.00	260 928.00
4.3.2. Оплата работ, услуг, всего	200	1 189 880.77	1 351 368.77	1 362 648.77
из них:				
работы, услуги по содержанию имущества	225	0.00	0.00	0.00
прочие услуги (аутсорсинг: бесплатное питание)	226	1 050 581.25	1 212 069.25	1 223 349.25
в т.ч.: федеральный бюджет	226	335 772.00	669 280.00	680 560.00
краевой бюджет (59М)	226	575 280.00	403 260.00	403 260.00
краевой бюджет (4М)	226	105 779.25	105 779.25	105 779.25
местный бюджет (0805)	226	33 750.00	33 750.00	33 750.00
помощь молодым специалистам	262	139 299.52	139 299.52	139 299.52
4.3.3. Поступление нефинансовых активов, всего	300	565 589.80	565 589.80	565 589.80
из них:				
увеличение стоимости основных средств	310	565 589.80	565 589.80	565 589.80
в т.ч.: местный бюджет (0105)	310	100 000.00	100 000.00	100 000.00
краевой бюджет	310	465 589.80	465 589.80	465 589.80

Исполнитель
тел. 5-73-94


(подпись)

К. А. Цыганкова
(расшифровка подписи)

**ДОКУМЕНТ ПОДПИСАН
ЭЛЕКТРОННОЙ ПОДПИСЬЮ**

СВЕДЕНИЯ О СЕРТИФИКАТЕ ЭП

Сертификат 404802855474637294615845180588164683728956522456

Владелец Сидоренкова Лариса Анатольевна

Действителен с 16.12.2022 по 16.12.2023