

## ОТЧЕТ О ФИНАНСОВЫХ РЕЗУЛЬТАТАХ ДЕЯТЕЛЬНОСТИ УЧРЕЖДЕНИЯ

на 1 января 2023 г.

Учреждение

Муниципальное общеобразовательное бюджетное учреждение "Зареченская основная общеобразовательная школа Октябрьского района»

Обособленное подразделение

Учредитель

Наименование органа, осуществляющего полномочия учредителя

Периодичность: годовая

Единица измерения: руб.

Форма по ОКУД

Дата

по ОКПО

ИНН

по ОКТМО

по ОКПО

ИНН

Глава по БК

по ОКЕИ

КОДЫ

0503721

01.01.2023

2522042013

383

Наименование показателя	Код строки	Код аналитики	Деятельность с целевыми средствами	Деятельность по государственному заданию	Приносящая доход деятельность	Итого
1	2	3	4	5	6	7
<b>Доходы (стр. 030+стр. 040+стр. 050+стр. 060+стр. 070+стр. 090+стр. 100+стр. 110)</b>	010	100	3 834 228.55	25 658 248.42	650 607.01	30 143 083.98
<i>Доходы от собственности</i>	030	120	-	-	-	-
в том числе:						
<i>Доходы от оказания платных услуг (работ), компенсаций затрат</i>	040	130	-	28 365 139.20	650 607.01	29 015 746.21
в том числе:						
<i>Доходы от оказания платных услуг (работ)</i>		131	-	28 365 139.20	650 607.01	29 015 746.21
<i>Штрафы, пени, неустойки, возмещения ущерба</i>	050	140	-	-	-	-
в том числе:						
<i>Безвозмездные поступления текущего характера</i>	060	150	3 834 228.55	-	-	3 834 228.55
в том числе:						
<i>Поступления текущего характера бюджетным и автономным учреждениям от сектора государственного управления</i>		152	3 834 228.55	-	-	3 834 228.55
<i>Безвозмездные поступления капитального характера</i>	070	160	-	-	-	-
в том числе:						
<i>Доходы от операций с активами</i>	090	170	-	-2 706 890.78	-	-2 706 890.78
в том числе:						
<i>Доходы от выбытия активов</i>		172	-	-2 706 890.78	-	-2 706 890.78

421


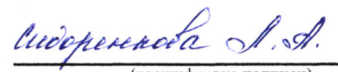


Наименование показателя	Код строки	Код аналитики	Деятельность с целевыми средствами	Деятельность по государственному заданию	Приносящая доход деятельность	Итого
1	2	3	4	5	6	7
<i>Прочие доходы</i>	100	180	-	-	-	-
в том числе						
<i>Безвозмездные надежные поступления в сектор государственного управления</i>	110	190	-	-	-	-
в том числе						
<b>Расходы (стр. 160+стр. 170+стр. 190+стр. 210+стр. 230+стр. 240+стр. 250+стр. 260+стр. 270)</b>	150	200	3 690 860.90	28 432 917.37	627 189.99	32 750 968.26
<i>Оплата труда и начисления на выплаты по оплате труда</i>	160	210	1 156 736.80	23 657 556.26	-	24 814 293.06
в том числе						
Заработная плата		211	885 048.97	18 868 094.89	-	19 753 143.86
Начисления на выплаты по оплате труда		213	271 687.83	4 789 461.37	-	5 061 149.20
<i>Оплата работ, услуг</i>	170	220	2 394 824.58	3 583 547.62	627 182.99	6 605 555.19
в том числе						
Услуги связи		221	-	22 665.60	-	22 665.60
Коммунальные услуги		223	-	2 356 106.58	-	2 356 106.58
Работы, услуги по содержанию имущества		225	1 796 104.58	194 021.41	-	1 990 125.99
Прочие работы, услуги		226	598 720.00	1 010 754.03	627 182.99	2 236 657.02
<i>Обслуживание долговых обязательств</i>	190	230	-	-	-	-
в том числе						
<i>Безвозмездные перечисления текущего характера организациям</i>	210	240	-	-	-	-
в том числе						
<i>Безвозмездные перечисления бюджетам</i>	230	250	-	-	-	-
в том числе						
<i>Социальное обеспечение</i>	240	260	139 299.52	67 876.32	-	207 175.84
в том числе						
Пособия по социальной помощи населению в денежной форме		262	139 299.52	-	-	139 299.52
Социальные пособия и компенсации персоналу в денежной форме		266	-	67 876.32	-	67 876.32
<i>Расходы по операциям с активами</i>	250	270	-	1 103 097.66	-	1 103 097.66
в том числе						
Амортизация		271	-	646 935.27	-	646 935.27
Расходование материальных запасов		272	-	456 162.39	-	456 162.39
<i>Безвозмездные перечисления капитального характера организациям</i>	260	280	-	-	-	-
в том числе						

Наименование показателя	Код строки	Код аналитики	Деятельность с целевыми средствами	Деятельность по государственному заданию	Приносящая доход деятельность	Итого
1	2	3	4	5	6	7
<i>Прочие расходы</i>	270	290	-	20 839.51	7.00	20 846.51
в том числе:						
Налоги, пошлины и сборы		291	-	20 563.00	-	20 563.00
Другие экономические санкции		295	-	-	7.00	7.00
Иные выплаты текущего характера физическим лицам		296	-	276.51	-	276.51
<b>Чистый операционный результат (стр. 301–стр. 302); (стр. 310+стр. 410)</b>	300		143 367.65	-2 774 668.95	23 417.02	-2 607 884.28
<i>Операционный результат до налогообложения (стр. 010–стр. 150)</i>	301		143 367.65	-2 774 668.95	23 417.02	-2 607 884.28
<b>Операции с нефинансовыми активами (стр. 320+стр. 330+стр. 350+стр. 360+стр. 370+стр. 380+стр. 390+стр. 400)</b>	310		-	-2 623 616.40	-	-2 623 616.40
<i>Чистое поступление основных средств</i>	320		-	-68 012.41	-	-68 012.41
в том числе:						
увеличение стоимости основных средств	321	310	180 457.65	1 615 579.60	-	1 796 037.25
уменьшение стоимости основных средств	322	41X	180 457.65	1 683 592.01	-	1 864 049.66
<i>Чистое поступление произведенных активов</i>	350		-	-2 850 258.43	-	-2 850 258.43
в том числе:						
увеличение стоимости произведенных активов	351	330	-	5 362 757.40	-	5 362 757.40
уменьшение стоимости произведенных активов	352	43X	-	8 213 015.83	-	8 213 015.83
<i>Чистое поступление материальных запасов</i>	360		-	294 654.44	-	294 654.44
в том числе:						
увеличение стоимости материальных запасов	361	340	-	750 816.83	-	750 816.83
из них:						
уменьшение стоимости материальных запасов	362	440	-	456 162.39	-	456 162.39
из них:						



Наименование показателя	Код строки	Код аналитики	Деятельность с целевыми средствами	Деятельность по государственному заданию	Приносящая доход деятельность	Итого
1	2	3	4	5	6	7
<b>Операции с финансовыми активами и обязательствами (стр. 420–стр. 510)</b>	410		143 367.65	-151 052.55	23 417.02	15 732.12
<b>Операции с финансовыми активами (стр. 430+стр. 440+стр. 450+стр. 460+стр. 470+стр. 480)</b>	420		-	-	23 417.02	23 417.02
<i>Чистое поступление денежных средств и их эквивалентов</i>	430		-	-	23 417.02	23 417.02
в том числе:						
поступление денежных средств и их эквивалентов	431	510	3 834 228.55	28 365 139.20	650 607.01	32 849 974.76
выбытие денежных средств и их эквивалентов	432	610	3 834 228.55	28 365 139.20	627 189.99	32 826 557.74
в том числе:						
увеличение дебиторской задолженности	481	560	3 834 228.55	28 365 139.20	650 607.01	32 849 974.76
уменьшение дебиторской задолженности	482	660	3 834 228.55	28 365 139.20	650 607.01	32 849 974.76


Наименование показателя	Код строки	Код аналитики	Деятельность с целевыми средствами	Деятельность по государственному заданию	Приносящая доход деятельность	Итого
1	2	3	4	5	6	7
<b>Операции с обязательствами</b> <b>(стр. 520+стр. 530+стр. 540+стр. 550+стр. 560)</b>	510		-143 367.65	151 052.55	-	7 684.90
<i>Чистое увеличение прочей кредиторской задолженности</i>	540		-143 367.65	151 052.55	-	7 684.90
в том числе:						
увеличение прочей кредиторской задолженности	541	730	3 694 929.03	35 836 710.02	627 189.99	40 158 829.04
уменьшение прочей кредиторской задолженности	542	830	3 838 296.68	35 685 657.47	627 189.99	40 151 144.14

Руководитель  (подпись)  (расшифровка подписи) Главный бухгалтер  (подпись)  (расшифровка подписи)

**Централизованная бухгалтерия**

(наименование, ОГРН, ИНН, КПП, местонахождение)

Руководитель (уполномоченное лицо) \_\_\_\_\_ (должность) \_\_\_\_\_ (подпись) \_\_\_\_\_ (расшифровка подписи)

Исполнитель еститель заведующего по финан (должность)  (подпись) Цыганкова Кристина Анатольевна (расшифровка подписи) \_\_\_\_\_ (телефон, e-mail)

"01" января 2023

**ДОКУМЕНТ ПОДПИСАН  
ЭЛЕКТРОННОЙ ПОДПИСЬЮ**

**СВЕДЕНИЯ О СЕРТИФИКАТЕ ЭП**

Сертификат 404802855474637294615845180588164683728956522456

Владелец Сидоренкова Лариса Анатольевна

Действителен с 16.12.2022 по 16.12.2023